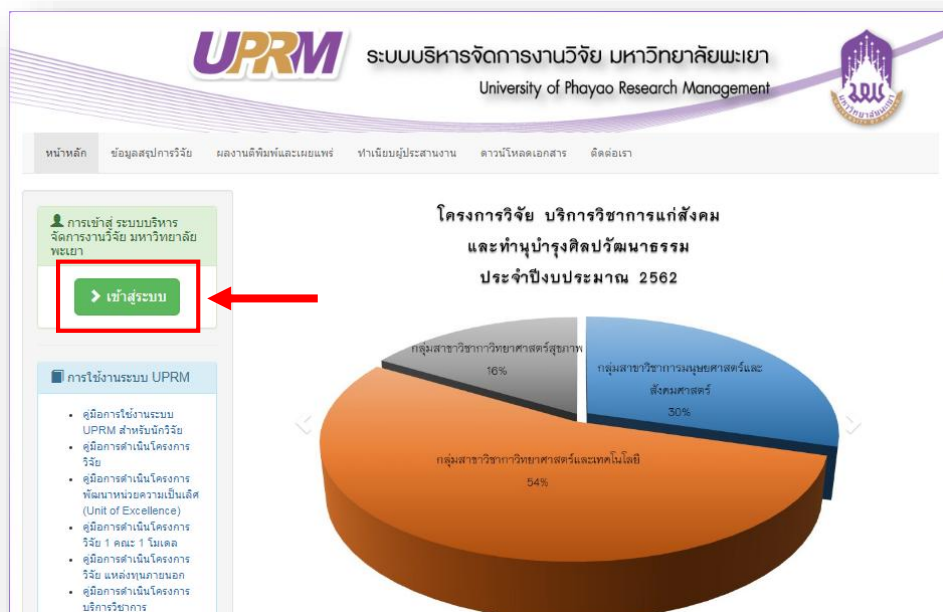


คู่มือการกรอกข้อเสนอโครงการ 1 คณะ 1 Signatye ผ่านระบบบริหารจัดการงานวิจัย (UPRM)



1. เข้าสู่ระบบ

1.1 กดเลือกปุ่มเข้าสู่ระบบ



1.2 กรอกชื่อผู้ใช้ และกรอกรหัสผ่าน ให้ครบถ้วน

1.3 กดปุ่ม “เข้าสู่ระบบ”

ระบบบริหารจัดการงานวิจัย
University of Phayao Research Mangement

ชื่อผู้ใช้
เลขบัตรประจำตัวประชาชน 13 หลัก

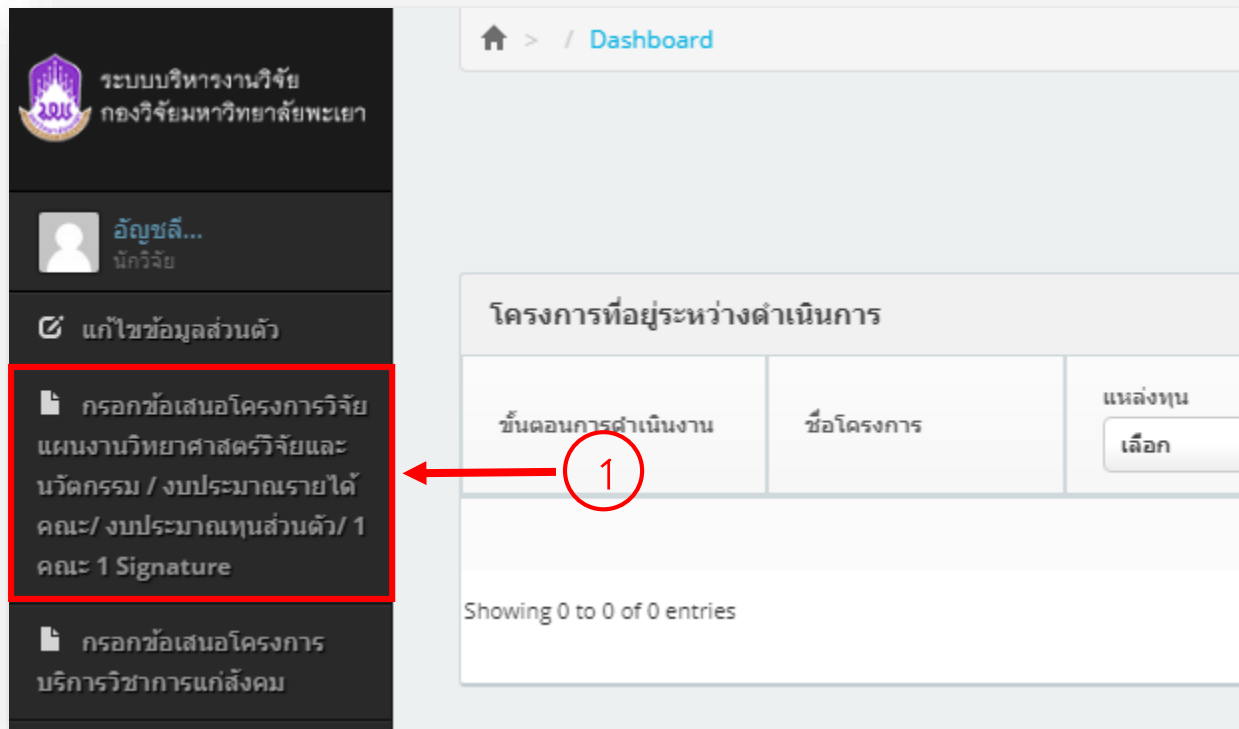
รหัสผ่าน
รหัสผ่าน

เข้าสู่ระบบ ลืมรหัสผ่าน

- คู่มือการใช้งานระบบ UPRM สำหรับนักวิจัย
- คู่มือการสำเนาโครงการวิจัย

2. กรอกข้อเสนอโครงการ 1 คณะ 1 Signature

2.1 กดเลือกเมนู “กรอกข้อเสนอโครงการวิจัยแผนงานวิทยาศาสตร์วิจัยและนวัตกรรม / งบประมาณรายได้คณะ / งบประมาณแหล่งทุนส่วนตัว / 1 คณะ 1 Signature”



ระบบบริหารงานวิจัย
กองวิจัยมหาวิทยาลัยพะเยา

อัญชลี...
นักวิจัย

แก้ไขข้อมูลส่วนตัว

**กรอกข้อเสนอโครงการวิจัย
แผนงานวิทยาศาสตร์วิจัยและ
นวัตกรรม / งบประมาณรายได้
คณะ / งบประมาณแหล่งทุนส่วนตัว / 1
คณะ 1 Signature**

กรอกข้อเสนอโครงการ
บริการวิชาการแก่สังคม

Dashboard

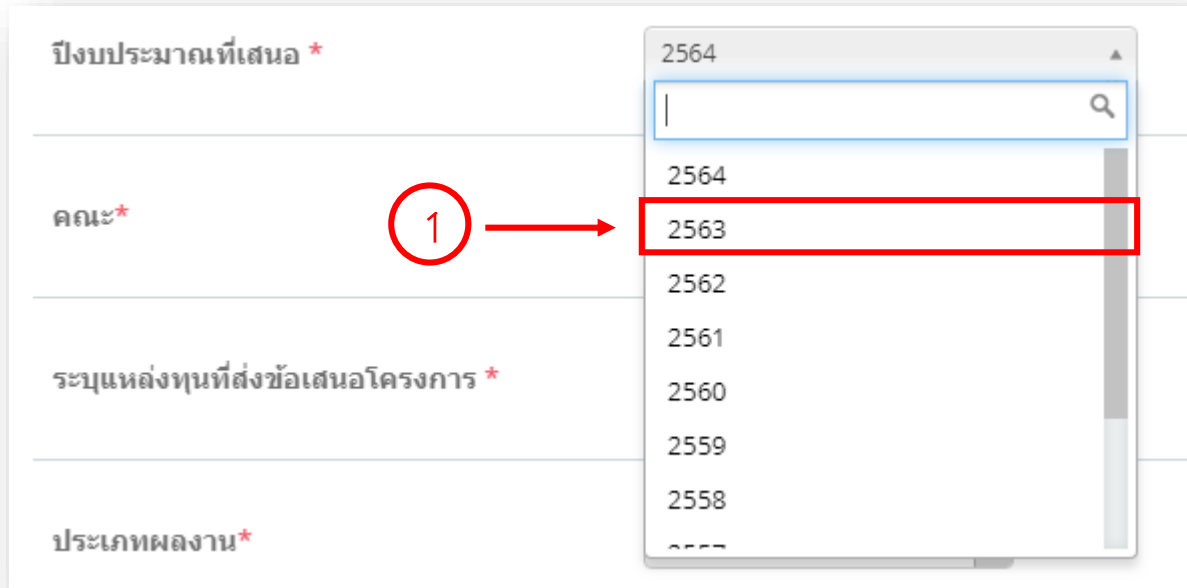
โครงการที่อยู่ระหว่างดำเนินการ

ขั้นตอนการดำเนินงาน	ชื่อโครงการ	แหล่งทุน
		เลือก

Showing 0 to 0 of 0 entries

2.2 กรอกข้อเสนอโครงการขั้นตอนที่ 1

2.2.1 กดเลือกปีงบประมาณที่เสนอ โดยเลือก “2563”



The image shows a screenshot of a web-based form for submitting a proposal. The form has several fields, each with a red asterisk indicating it is required. The fields are:

- ปีงบประมาณที่เสนอ *
- คณะ*
- ระบุแหล่งทุนที่ส่งข้อเสนอโครงการ *
- ประเภทผลงาน*

The 'ปีงบประมาณที่เสนอ *' field is currently open, showing a dropdown menu with the following options: 2564, 2563, 2562, 2561, 2560, 2559, 2558, and 2557. The option '2563' is highlighted with a red rectangular box. A red circle containing the number '1' is positioned to the left of the dropdown menu, with a red arrow pointing from the circle to the '2563' option.

2.2.2 ระบุแหล่งทุนที่ส่งข้อเสนอโครงการ โดยเลือก “1 คณะ 1 Signature”

ระบุแหล่งทุนที่ส่งข้อเสนอโครงการ *

ประเภทผลงาน*

ชนิดข้อเสนอโครงการ* **2** →

งบประมาณแผ่นดิน
| 🔍

- งบประมาณแผ่นดิน
- งบประมาณภายนอก
- งบประมาณ UOE
- งบประมาณรายได้คณะ
- 1 คณะ 1 Signature**
- งบประมาณทุนส่วนตัว

2.2.3 ประเภทผลงาน เลือก “งานวิจัย”

ประเภทผลงาน*

ชนิดข้อเสนอโครงการ* **3** →

พื้นที่ทำวิจัย*

งานวิจัย
| 🔍

- งานวิจัย**
- บริการวิชาการ
- งานวิจัย (เชิงพาณิชย์)
- ทุนการศึกษา
- ทุนวิจัยเพื่อการศึกษา
- วิจัยสถาบัน
- ทุนวิจัยร่วม สกว.

2.2.4 ชนิดข้อเสนอโครงการ เลือก “เดี่ยว”

ชนิดข้อเสนอโครงการ*

พื้นที่ทำวิจัย*

4

แผนงาน

เดี่ยว

แผนงาน

โครงการเดี่ยวภายใต้แผนงาน

โครงการชุดภายใต้แผนงาน

โครงการย่อยภายใต้โครงการชุด

2.2.5 พื้นที่ทำวิจัย เลือกจังหวัด อำเภอ ตำบล และกรอกสถานที่ที่ทำวิจัย พร้อมกดเพิ่มสถานที่ทำวิจัย

ระบุแหล่งทุนที่ส่งข้อเสนอโครงการ*

ประเภทผลงาน*

ชนิดข้อเสนอโครงการ*

พื้นที่ทำวิจัย*

5.1

เลือก

กระบี่

กรุงเทพมหานคร

กาญจนบุรี

กาฬสินธุ์

กำแพงเพชร

ขอนแก่น

เลือก

อำเภอ

เลือก

ระบุแหล่งทุนที่ส่งข้อเสนอโครงการ *

งบประมาณแผ่นดิน

ประเภทผลงาน* งานวิจัย

ชนิดข้อเสนอโครงการ* แผนงาน

พื้นที่ทำวิจัย* จังหวัด * พะเยา

เลือก

จุน

เชียงคำ

เชียงม่วน

ดอกคำใต้

ปง

ภูพาน

ยาว

เลือก

5.2

ระบุแหล่งทุนที่ส่งข้อเสนอโครงการ *

งบประมาณแผ่นดิน

ประเภทผลงาน* งานวิจัย

ชนิดข้อเสนอโครงการ* แผนงาน

พื้นที่ทำวิจัย* จังหวัด * พะเยา อำเภอ เมืองพะเยา

เลือก

จำป่า

ห้วย

ดงเจน

ท่าจำปี

ท่า

วังทอง

เลือก

5.3

พื้นที่ทำวิจัย*

จังหวัด * พะเยา

อำเภอ เมืองพะเยา

ตำบล แมกา

สถานที่ทำวิจัย (เช่น หมู่บ้าน ห้องปฏิบัติการ)

สถานที่ทำวิจัย

เพิ่มสถานที่ทำวิจัย

5.4

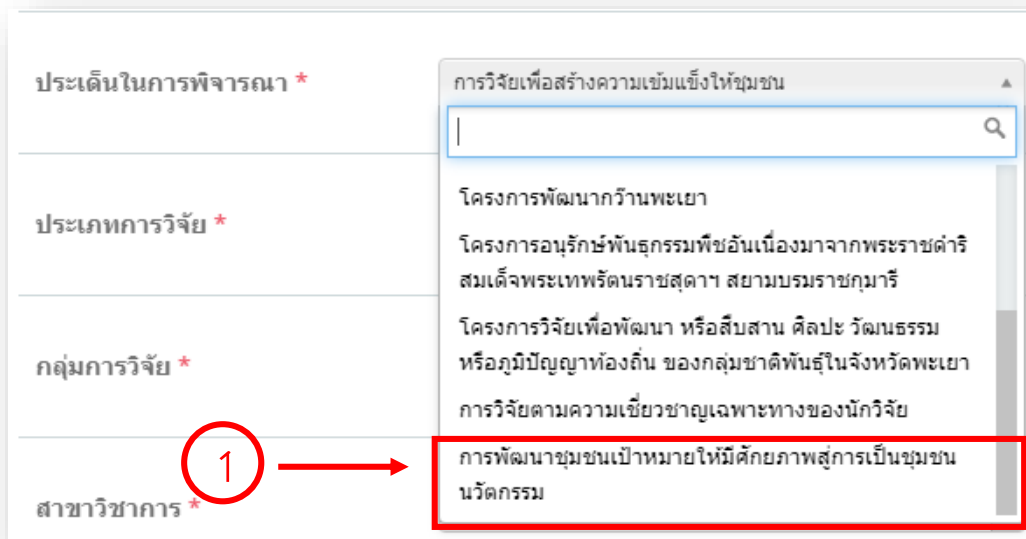
5.5

2.2.6 กดปุ่มบันทึกขั้นตอนที่ 1

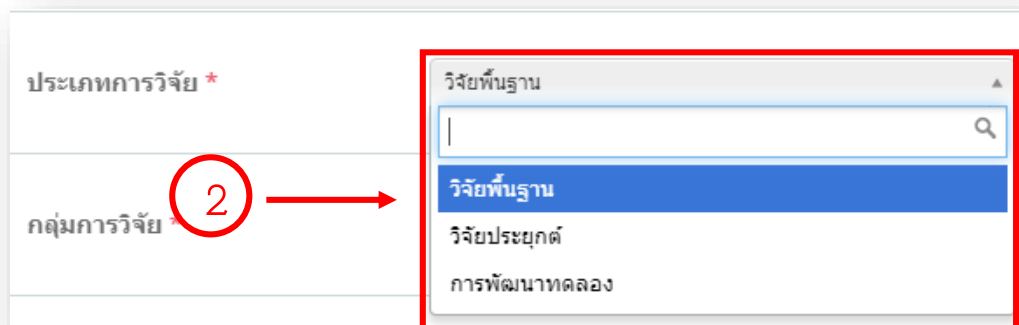


2.3 กรอกข้อเสนอโครงการขั้นตอนที่ 2

2.3.1 ประเด็นในการพิจารณา กดเลือก “การพัฒนาชุมชนเป้าหมายให้มีศักยภาพสู่การเป็นชุมชนนวัตกรรม”



2.3.2 ระบุประเภทการวิจัย



2.3.3 ระบุสาขาวิชาการ

สาขาวิชาการ *

ลักษณะโครงการ*

3

การบูรณาการกระบวนการวิจัย

วิทยาศาสตร์กายภาพและคณิตศาสตร์

วิทยาศาสตร์กายภาพและคณิตศาสตร์

วิทยาศาสตร์การแพทย์

วิทยาศาสตร์เคมีและเภสัช

เกษตรศาสตร์และชีววิทยา

วิศวกรรมศาสตร์และอุตสาหกรรมวิจัย

ปรัชญา

นิติศาสตร์

2.3.4 ระบุลักษณะโครงการ

ลักษณะโครงการ*

4

ใหม่

ใหม่

ต่อเนื่อง

2.3.5 ระบุการบูรณาการกระบวนการวิจัย

การบูรณาการกระบวนการวิจัย
(ตอบได้มากกว่า 1 ข้อ)
หากมีหลายวิชาให้ *

5

- บูรณาการกับการเรียนการสอน (โปรดระบุหลักสูตร หรือรายวิชา)
- การขยายผลสู่การปรับปรุงรายวิชา (โปรดระบุรายวิชา)
- การขยายผลสู่การเปิดรายวิชาใหม่ (โปรดระบุหลักสูตร หรือรายวิชา)
- การต่อยอดสู่หนังสือ หรือตำรา (โปรดระบุชื่อหนังสือ หรือตำรา)
- บูรณาการกับการบริการวิชาการ (โปรดระบุโครงการ)
- บูรณาการกับการทำนุบำรุงศิลปวัฒนธรรม (โปรดระบุโครงการ)
- ไม่มีการบูรณาการกระบวนการวิจัยกับการจัดการเรียนการสอน การบริการวิชาการและการทำนุบำรุงศิลปวัฒนธรรม

2.3.6 ระบุจริยธรรมการวิจัย

6 จริยธรรมการวิจัย

<input type="checkbox"/> เกี่ยวข้องจรรยาบรรณการใช้สัตว์ทดลอง	เลขที่ใบรับรอง	ลงวันที่ใบรับรอง
<input type="checkbox"/> เกี่ยวข้องจริยธรรมการวิจัยในมนุษย์	เลขที่ใบรับรอง	ลงวันที่ใบรับรอง
<input type="checkbox"/> ความปลอดภัยทางชีวภาพ	เลขที่ใบรับรอง	ลงวันที่ใบรับรอง
อื่นๆ โปรดระบุอื่นๆ	เลขที่ใบรับรอง	ลงวันที่ใบรับรอง

2.3.7 ระบุการใช้พันธุพืช

ไม่มี
 มี

ลำดับ	ชนิดของพืช	แหล่งที่มา	ส่วนของพืชที่เก็บ	จำนวนหรือปริมาณ	ลบ
	ชนิดของพืช	แหล่งที่มา	ส่วนของพืชที่เก็บ	จำนวนหรือปริมาณ	
	แหล่งที่มา	แหล่งที่มา	ส่วนของพืชที่เก็บ	จำนวนหรือปริมาณ	
	ส่วนของพืชที่เก็บ	ส่วนของพืชที่เก็บ	ส่วนของพืชที่เก็บ	จำนวนหรือปริมาณ	
	จำนวนหรือปริมาณ	จำนวนหรือปริมาณ	จำนวนหรือปริมาณ	จำนวนหรือปริมาณ	
เพิ่มข้อมูล					

7

แผนที่แสดงที่ตั้งสถานที่ทำการศึกษา ทดลอง หรือวิจัย

ชื่อไฟล์	ลบ	ดู
----------	----	----

แผนที่แสดงที่ตั้งสถานที่ทำการศึกษา ทดลอง หรือวิจัย *
(ไฟล์ .png .gif .jpg ขนาดไม่เกิน 20 MB)

แผนที่แสดงที่ตั้งสถานที่เก็บรวบรวมพันธุ์พืช และแผนที่แสดงที่ตั้งที่เก็บรักษาชนิดของพันธุ์พืช

ชื่อไฟล์	ลบ	ดู
----------	----	----

แผนที่แสดงที่ตั้งสถานที่เก็บรวบรวมพันธุ์พืช และแผนที่แสดงที่ตั้งที่เก็บรักษาชนิดของพันธุ์พืช *
(ไฟล์ .png .gif .jpg ขนาดไม่เกิน 20 MB)

วัตถุประสงค์การใช้พืชหรือส่วนหนึ่งส่วนใดของพืช

- มี วัตถุประสงค์เพื่อใช้ประโยชน์เชิงพาณิชย์ (สอดคล้องตามมาตรฐาน 52)
- ไม่มี วัตถุประสงค์เพื่อใช้ประโยชน์เชิงพาณิชย์ (สอดคล้องตามมาตรฐาน 53)

2.3.8 กรอกชื่อโครงการ (ภาษาไทย)

8 →

ชื่อโครงการ / ชื่อแผนบูรณาการ
(ภาษาไทย)*

2.3.9 กรอกชื่อโครงการ (ภาษาอังกฤษ)

9 →

ชื่อโครงการ / ชื่อแผนบูรณาการ
(ภาษาอังกฤษ)*

2.3.10 กรอกงบประมาณ โดยกรอก “90,000”

งบประมาณ * 11 →

2.3.11 กดปุ่มบันทึกขั้นตอนที่ 2

12 →

2.4 กรอกข้อเสนอโครงการขั้นตอนที่ 3

2.4.1 ระบุผู้รับผิดชอบและคณะผู้วิจัย โดยสัดส่วนนักวิจัยต้องรวมกันได้ 100%

1 →

ผู้รับผิดชอบและคณะผู้วิจัย*

ชื่อย่อ: ชาญสิทธิ์ เทียมศิริ | แก้ไขสัดส่วน% | หัวหน้าโครงการ | บันทึก

เลือกผู้เข้าร่วมโครงการ: | แก้ไขสัดส่วน % | ผู้ร่วมวิจัย | เพิ่มผู้เข้าร่วมโครงการ

*สัดส่วนผู้ร่วมโครงการต้องเป็นสัดส่วนบนขยนักวิจัย

ลงทะเบียนนักวิจัย

ชื่อ	ประเภท	สัดส่วน	ลบ
ชาญสิทธิ์ เทียมศิริ	หัวหน้าโครงการ	50%	

2.4.2 ระบุคำสำคัญของโครงการ

2 →

คำสำคัญของโครงการ*

คำสำคัญ 1	คำสำคัญ 2	คำสำคัญ 3	คำสำคัญ 4	คำสำคัญ 5
ไทย	ไทย	ไทย	ไทย	ไทย
อังกฤษ	อังกฤษ	อังกฤษ	อังกฤษ	อังกฤษ

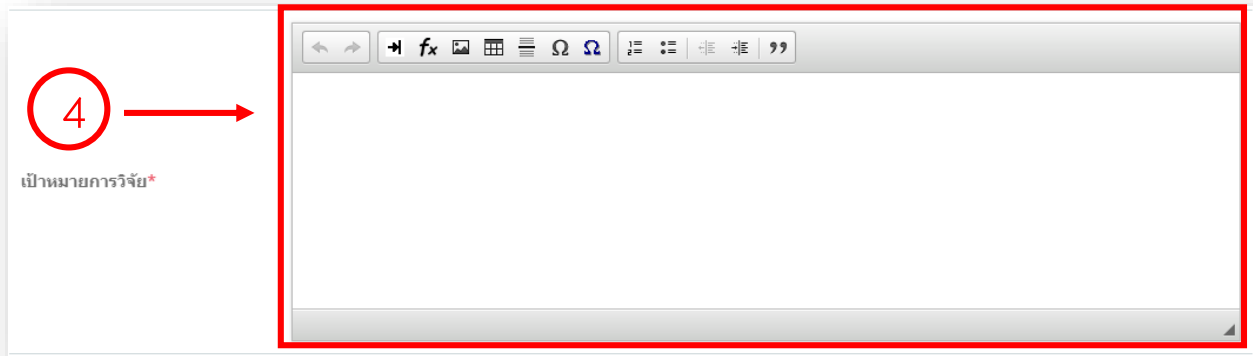
2.4.3 ระบุวัตถุประสงค์ของโครงการวิจัย

3 →

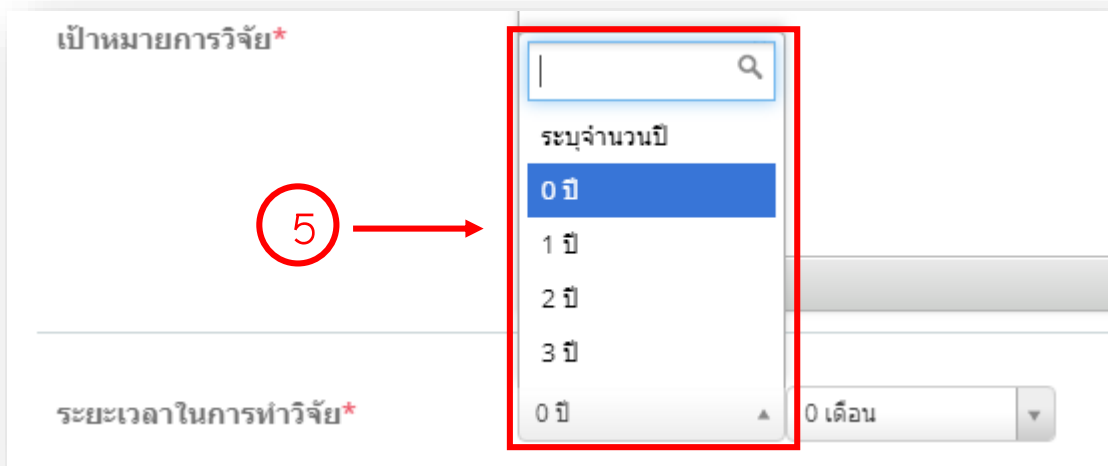
วัตถุประสงค์ของโครงการวิจัย*

Rich text editor toolbar with icons for undo, redo, bold, italic, link, unlink, list, indent, outdent, and quote.

2.4.4 ระบุเป้าหมายการวิจัย



2.4.5 ระบุระยะเวลาในการทำวิจัย



2.4.6 กดปุ่มบันทึกขั้นตอนที่ 3



2.5 กรอกข้อเสนอโครงการขั้นตอนที่ 4

2.5.1 ระบุผลงานที่เกิดขึ้นจากโครงการวิจัย

ที่	รหัสเอกสาร	ประเภทผลงาน (ผลงานที่เกิดขึ้นจากโครงการวิจัยนี้)	เลือก	จำนวน
1	A (1)	บทความวิจัยหรือบทความวิชาการที่มีการตีพิมพ์ในฐานข้อมูลระดับนานาชาติ ได้แก่ ERIC, MathSciNet, Pubmed, Scopus, Web of science (เฉพาะในฐานข้อมูล SCIE, SSCI, และ AHCL เท่านั้น) JSTOR และ Project Muse	<input type="checkbox"/>	<input type="text"/> เรื่อง
2	A (2)	งานสร้างสรรค์ที่ได้รับการเผยแพร่ในระดับนานาชาติ	<input type="checkbox"/>	<input type="text"/> ผลงาน
3	A (3)	ผลงานวิชาการรับใช้สังคมที่ผ่านการประเมินค่าแห่งทางวิชาการแล้ว	<input type="checkbox"/>	<input type="text"/> ผลงาน
4	A (4)	ผลงานค้นพบพันธุ์พืช พันธุ์สัตว์ ที่ค้นพบใหม่และได้รับการจดทะเบียน	<input type="checkbox"/>	<input type="text"/> ผลงาน
5	A (5)	ผลงานที่ยื่นขอจดสิทธิบัตร	<input type="checkbox"/>	<input type="text"/> ผลงาน
6	B (1)	บทความวิจัยหรือบทความวิชาการที่ตีพิมพ์ในวารสารทางวิชาการระดับนานาชาติ	<input type="checkbox"/>	<input type="text"/> เรื่อง
7	B (2)	บทความวิจัยหรือบทความวิชาการที่มีการตีพิมพ์ในวารสารวิชาการที่ปรากฏในฐานข้อมูล TCI กลุ่มที่ 1	<input type="checkbox"/>	<input type="text"/> เรื่อง
8	B (3)	งานสร้างสรรค์ที่ได้รับการเผยแพร่ในระดับความร่วมมือระหว่างประเทศ	<input type="checkbox"/>	<input type="text"/> ผลงาน
9	C (1)	บทความวิจัยหรือบทความวิชาการที่มีการตีพิมพ์ในวารสารวิชาการที่ปรากฏในฐานข้อมูล TCI กลุ่มที่ 2	<input type="checkbox"/>	<input type="text"/> เรื่อง
10	C (2)	งานสร้างสรรค์ที่ได้รับการเผยแพร่ในระดับชาติ	<input type="checkbox"/>	<input type="text"/> ผลงาน
11	D (1)	บทความวิจัยหรือบทความวิชาการที่ตีพิมพ์ในรายงานสืบเนื่องจากการประชุมวิชาการระดับนานาชาติ (Proceedings)	<input type="checkbox"/>	<input type="text"/> เรื่อง
12	D (2)	บทความวิจัยหรือบทความวิชาการที่มีการตีพิมพ์ในวารสารวิชาการที่ไม่ปรากฏในฐานข้อมูล TCI	<input type="checkbox"/>	<input type="text"/> เรื่อง
13	D (3)	ผลงานที่ยื่นขอจดอนุสิทธิบัตร	<input type="checkbox"/>	<input type="text"/> ผลงาน
14	D (4)	งานสร้างสรรค์ที่ได้รับการเผยแพร่ในระดับสถาบัน	<input type="checkbox"/>	<input type="text"/> ผลงาน
15	E (1)	บทความวิจัยหรือบทความวิชาการที่ตีพิมพ์ในรายงานสืบเนื่องจากการประชุมวิชาการระดับชาติ (Proceedings)	<input type="checkbox"/>	<input type="text"/> เรื่อง
16	E (2)	งานสร้างสรรค์ที่มีการเผยแพร่สู่สาธารณะในลักษณะใดลักษณะหนึ่ง หรือผ่านสื่ออิเล็กทรอนิกส์ online	<input type="checkbox"/>	<input type="text"/> ผลงาน
17	E (3)	ถ่ายทอดผลงานวิจัย/ เทคโนโลยีสู่กลุ่มเป้าหมาย	<input type="checkbox"/>	<input type="text"/> คน

2.5.2 ระบุตัวชี้วัด 1 Faculty 1 Signature

ตัวชี้วัด 1 Faculty 1 Signature	
ประเภทของผลงาน	ระบุผลงาน
(1) ผลิตภัณฑ์เกี่ยวกับอาหาร (Food Products)	
(2) ผลิตภัณฑ์ที่ไม่ใช่อาหาร (Non-food Products)	2
(3) การพัฒนารูปแบบการให้บริการเชิงนโยบาย ยุทธศาสตร์ชาติ (Services)	
(4) พื้นที่ที่ได้รับการพัฒนาตามโครงการ (Area development)	
(4) พื้นที่ที่ได้รับการพัฒนาตามโครงการ (Area development)	
(5) รูปแบบการท่องเที่ยว/กิจกรรมที่ได้รับการพัฒนา (Travel/Events)	
(6) งานอื่นๆที่คณะ/วิทยาลัย สร้างสรรค์ขึ้น (Others)	

2.5.3 กดปุ่มบันทึกขั้นตอนที่ 4



2.6 กรอกข้อเสนอโครงการขั้นตอนที่ 5

2.6.1 แนบไฟล์ข้อเสนอโครงการวิจัย

ชื่อไฟล์	ลบ	ดู
แนบไฟล์ข้อเสนอโครงการ * (ขนาดไม่เกิน 20 MB)	เลือกไฟล์	อัปโหลด

ไม่ได้เลือกไฟล์ใด

*** หมายเหตุ : หากมีการวิจัยในมนุษย์ / สัตว์ กรุณาแนบไฟล์ใบรับรองจริยธรรมการวิจัยในมนุษย์ และจรรยาบรรณการใช้สัตว์

The screenshot shows a web form for uploading a research proposal. The form has a table with three columns: 'ชื่อไฟล์', 'ลบ', and 'ดู'. Below the table, there is a row for uploading a file. The text 'แนบไฟล์ข้อเสนอโครงการ * (ขนาดไม่เกิน 20 MB)' is on the left. A red circle with '1.1' is around the text. A red arrow points from this circle to a 'เลือกไฟล์' button. To the right of the button is the text 'ไม่ได้เลือกไฟล์ใด'. A red circle with '1.2' is around this text. A red arrow points from this circle to a green 'อัปโหลด' button. Below the form, there is a red note: '*** หมายเหตุ : หากมีการวิจัยในมนุษย์ / สัตว์ กรุณาแนบไฟล์ใบรับรองจริยธรรมการวิจัยในมนุษย์ และจรรยาบรรณการใช้สัตว์'.

2.6.2 กดปุ่มบันทึกขั้นตอนที่ 5




2.7 กรอกข้อเสนอโครงการขั้นตอนที่ 6

2.7.1 ตรวจสอบข้อมูลข้อเสนอโครงการ

ตรวจสอบข้อเสนอโครงการ	
รหัสข้อเสนอโครงการ	ยังไม่ได้ยื่นรับการส่งข้อมูล
หัวหน้าโครงการ	สัญญาลี เทียมศิริ
คณะ	กองบริหารงานวิจัย
ระบุแหล่งทุนที่ส่งข้อเสนอโครงการ	1 คณะ 1 Signature
ประเภทข้อเสนอโครงการ	เดี่ยว
ประเภทผลงาน	งานวิจัย
กลุ่มการวิจัย	อื่นๆ
ประเภทการวิจัย	วิจัยพื้นฐาน
สาขาวิชาการ	วิทยาศาสตร์กายภาพและคณิตศาสตร์
ลักษณะโครงการ	ใหม่
จริยธรรมการวิจัย	
ชื่อโครงการ (ไทย)	1 คณะ 1 Signature
ชื่อโครงการ (Eng)	1 คณะ 1 Signature
คำสำคัญ	1 คณะ 1 Signature 1 คณะ 1 Signature
วัตถุประสงค์ของโครงการวิจัย	เพื่อกรอกข้อเสนอโครงการ 1 คณะ 1 Signature
ระยะเวลาในการทำวิจัย	1 ปี 0 เดือน
ขั้นตอนที่ 1	Complete
ขั้นตอนที่ 2	Complete
ขั้นตอนที่ 3	Complete
ขั้นตอนที่ 4	Complete
ขั้นตอนที่ 5	Complete

2.7.2 กดดูตัวอย่างแบบ รด.



2.7.3 กดปุ่มยืนยันการส่งข้อเสนอ



*** กรณีมีการแก้ไขข้อมูลข้อเสนอโครงการสามารถกดแก้ไขได้ดังนี้



หรือ

ขั้นตอนที่ 1	Complete
ขั้นตอนที่ 2	Complete
ขั้นตอนที่ 3	Complete
ขั้นตอนที่ 4	Complete
ขั้นตอนที่ 5	Complete